



ФЕДЕРАЛЬНАЯ СЛУЖБА  
ГОСУДАРСТВЕННОЙ СТАТИСТИКИ  
(Нижегородстат)

# О финансовом состоянии организаций Нижегородской области



январь-октябрь 2022 года



**ФЕДЕРАЛЬНАЯ СЛУЖБА  
ГОСУДАРСТВЕННОЙ СТАТИСТИКИ**

Территориальный орган Федеральной службы  
государственной статистики по Нижегородской области  
(Нижегородстат)

# О финансовом состоянии организаций

Нижегородской области  
январь-октябрь 2022 года

- 01 Сальдированный финансовый результат организаций
- 02 Прибыль организаций
- 03 Убыток организаций
- 04 Финансовые результаты деятельности организаций
- 05 Доля организаций, получивших прибыль (убыток)

\*По оперативным данным формы П-3 по кругу крупных и средних организаций, по сопоставимому кругу, в соответствии с методологией бухгалтерского учета





# САЛЬДИРОВАННЫЙ ФИНАНСОВЫЙ РЕЗУЛЬТАТ

январь – октябрь 2022 г., млн рублей в % к соответствующему периоду предыдущего года\*

## 2022 ГОД

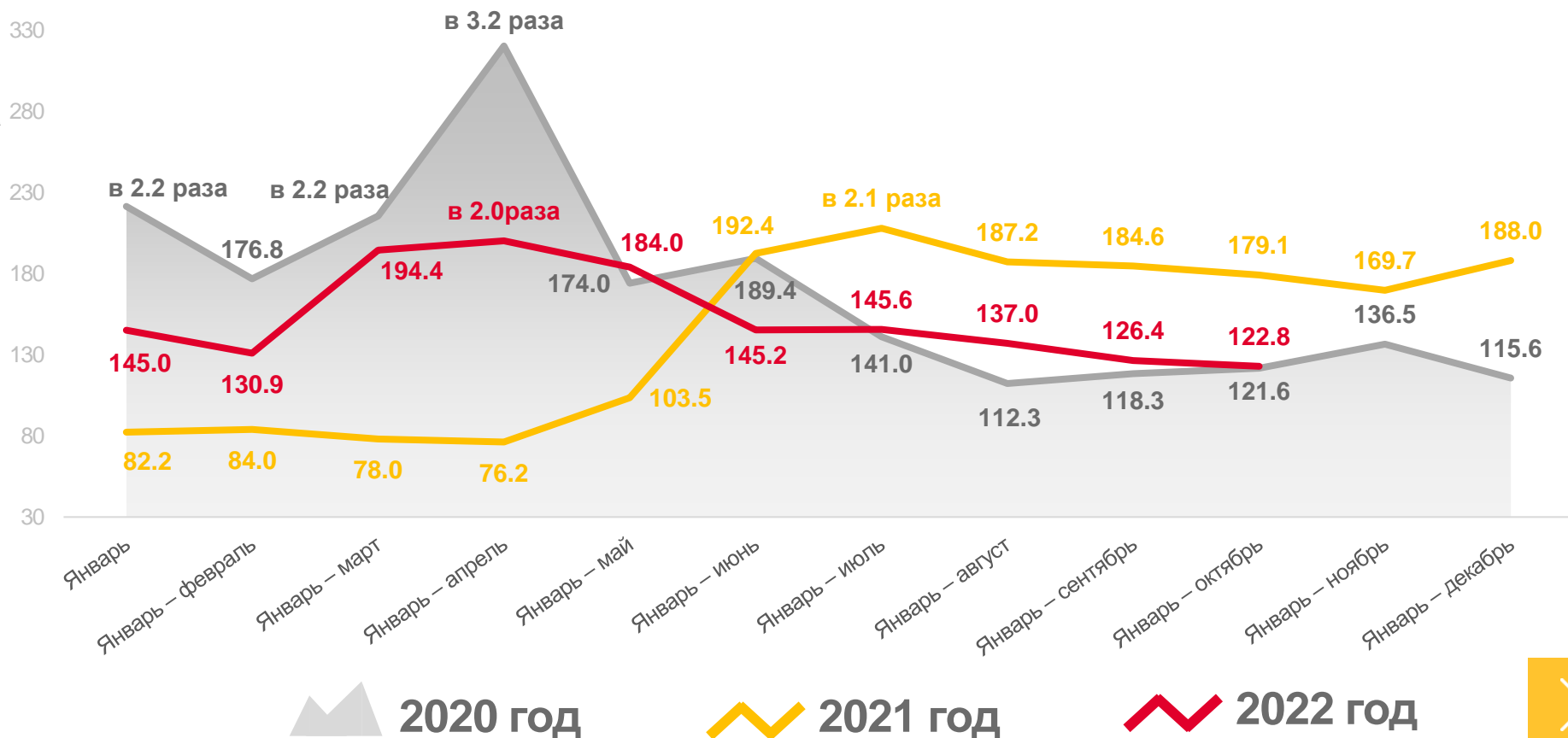
январь – октябрь 2022 года

### 272 995,4

млн руб.

### 122,8 %

к январю – октябрю 2021 года



# САЛЬДИРОВАННЫЙ ФИНАНСОВЫЙ РЕЗУЛЬТАТ ОРГАНИЗАЦИЙ

январь – октябрь 2022 г., млн рублей



162 696,5

Обрабатывающие производства



51 055,1

Торговля оптовая и розничная; ремонт автотранспортных средств и мотоциклов



20 756,6

Обеспечение электрической энергией, газом и паром; кондиционирование воздуха



22,9

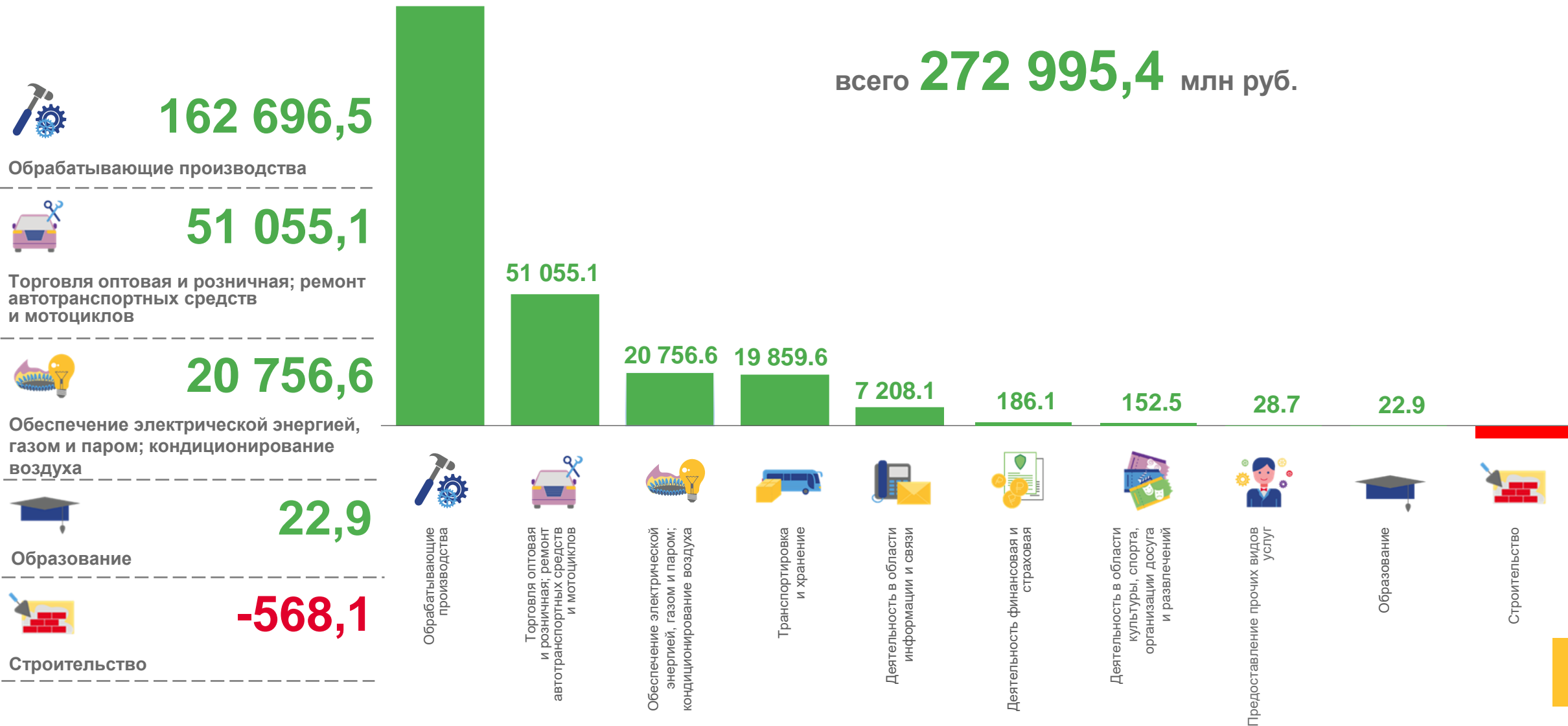
Образование



-568,1

Строительство

всего **272 995,4** млн руб.



# САЛЬДИРОВАННЫЙ ФИНАНСОВЫЙ РЕЗУЛЬТАТ ОРГАНИЗАЦИЙ

январь – октябрь 2022 г., млн рублей



## Транспортировка и хранение

**19 859,6** млн руб.

(178,6%) к январю – октябрю 2021 г.



Деятельность сухопутного и трубопроводного транспорта

**9 056,9** млн руб.

(80,5%)

к январю – октябрю 2021 г.

**704,7** млн руб.

(в 4,5 раза)

к январю – октябрю 2021 г.



Складское хозяйство и вспомогательная транспортная деятельность

**961,8** млн руб.

(71,3%)

к январю – октябрю 2021 г.

**15,2** млн руб.

(194,9%)

к январю – октябрю 2021 г.

## Деятельность сухопутного и трубопроводного транспорта



Деятельность прочего сухопутного пассажирского транспорта

**146,3**

млн руб.

**482,9**

млн руб.

(32,2%)

к январю – октябрю 2021 г.

(в 3,2 раза)

к январю – октябрю 2021 г.



Деятельность автомобильного грузового транспорта и услуги по перевозкам

**677,0**

млн руб.

**221,8**

млн руб.

(55,4%)

к январю – октябрю 2021 г.

(в 37,0 раза)

к январю – октябрю 2021 г.



Деятельность трубопроводного транспорта

**8 233,6**

млн руб.

-

млн руб.

(86,0%)

к январю – октябрю 2021 г.

(-)

к январю – октябрю 2021 г.

■ прибыль

■ убыток



# САЛЬДИРОВАННЫЙ ФИНАНСОВЫЙ РЕЗУЛЬТАТ ОРГАНИЗАЦИЙ

январь – октябрь 2022 г., млн рублей

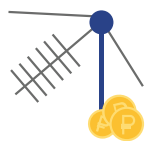


## Деятельность в области информации и связи

**7 208,1** млн руб.

**(156,7%)**

в % к январю – октябрю 2021 г.



Деятельность в сфере телекоммуникаций

**43,5**

млн руб.

**(103,8%)**

в % к январю–октябрю 2021 г.

**46,9**

млн руб.

**(155,3%)**

в % к январю–октябрю 2021г.



Разработка компьютерного программного обеспечения, консультационные услуги в данной области и другие сопутствующие услуги

**7 475,2**

млн руб.

**(166,1%)**

в % к январю–октябрю 2021г.

**385,2**

млн руб.

**(в 4,9 раза)**

в % к январю–октябрю 2021 г.



Деятельность в области информационных технологий

**92,4**

млн руб.

**(53,5%)**

в % к январю–октябрю 2021 г.

**-**

млн руб.

**(-)**

в % к январю–октябрю 2021 г.

■ ПРИБЫЛЬ

■ УБЫТОК



# ПРИБЫЛЬ ОРГАНИЗАЦИЙ

январь – октябрь 2022 г., млн рублей



175 878,8

Обрабатывающие производства



51 784,4

Торговля оптовая и розничная; ремонт автотранспортных средств и мотоциклов



21 038,8

Обеспечение электрической энергией, газом и паром; кондиционирование воздуха



49,3

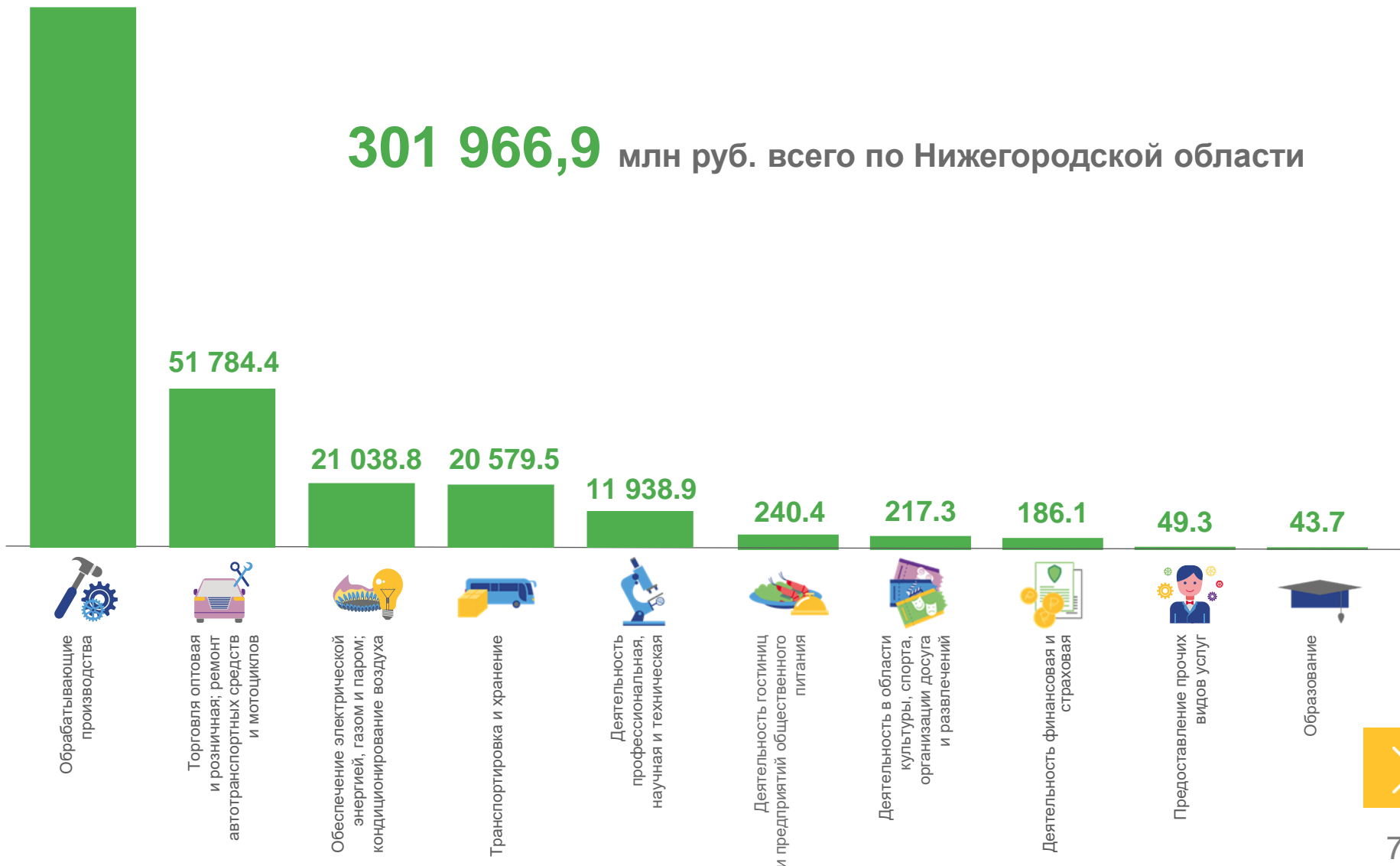
Предоставление прочих видов услуг



43,7

Образование

301 966,9 млн руб. всего по Нижегородской области



# УБЫТОК ОРГАНИЗАЦИЙ

январь – октябрь 2022 г., млн рублей



13 182,3

Обрабатывающие производства



6 372,2

Строительство



5 862,1

Деятельность профессиональная, научная и техническая



20,6

Предоставление прочих видов услуг



7,6

Деятельность гостиниц и предприятий общественного питания

**28 971,5** млн руб. всего по Нижегородской области







# ФИНАНСОВЫЕ РЕЗУЛЬТАТЫ ДЕЯТЕЛЬНОСТИ ОРГАНИЗАЦИЙ

январь – октябрь 2022 г., в % к соответствующему периоду предыдущего года\*



# ДОЛЯ ПРИБЫЛЬНЫХ ОРГАНИЗАЦИЙ

январь – октябрь 2022 г., %

**76,3** % в целом по Нижегородской области



**88,7%**

Сельское, лесное хозяйство, охота, рыболовство и рыбоводство



**87,1%**

Торговля оптовая и розничная; ремонт автотранспортных средств и мотоциклов



**84,4%**

Обрабатывающие производства



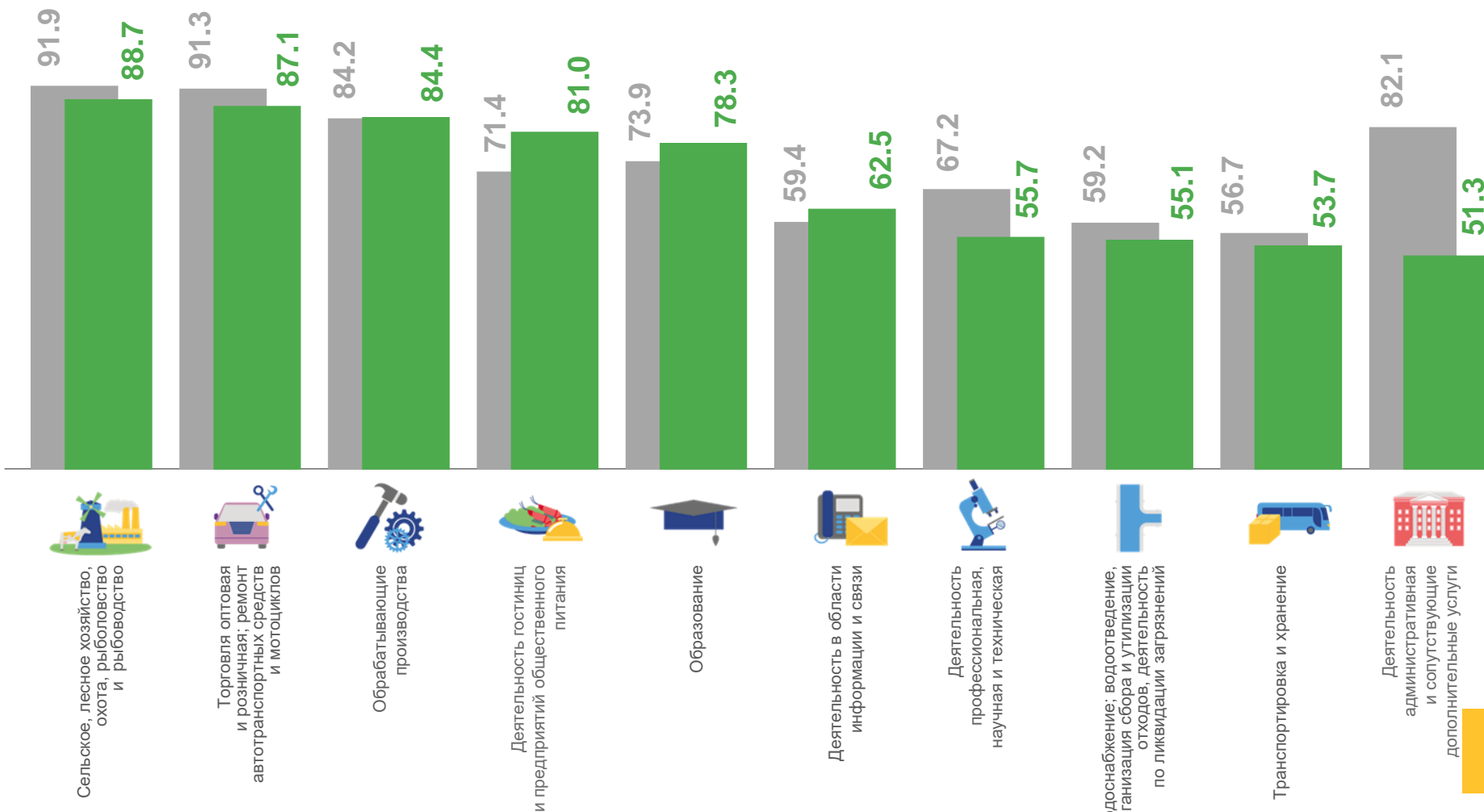
**53,7%**

Транспортировка и хранение



**51,3%**

Деятельность административная и сопутствующие дополнительные услуги



■ Январь-октябрь 2021 г.

■ Январь-октябрь 2022 г.

# ДОЛЯ УБЫТОЧНЫХ ОРГАНИЗАЦИЙ

январь – октябрь 2022 г., %

**23,7%** в целом по Нижегородской области

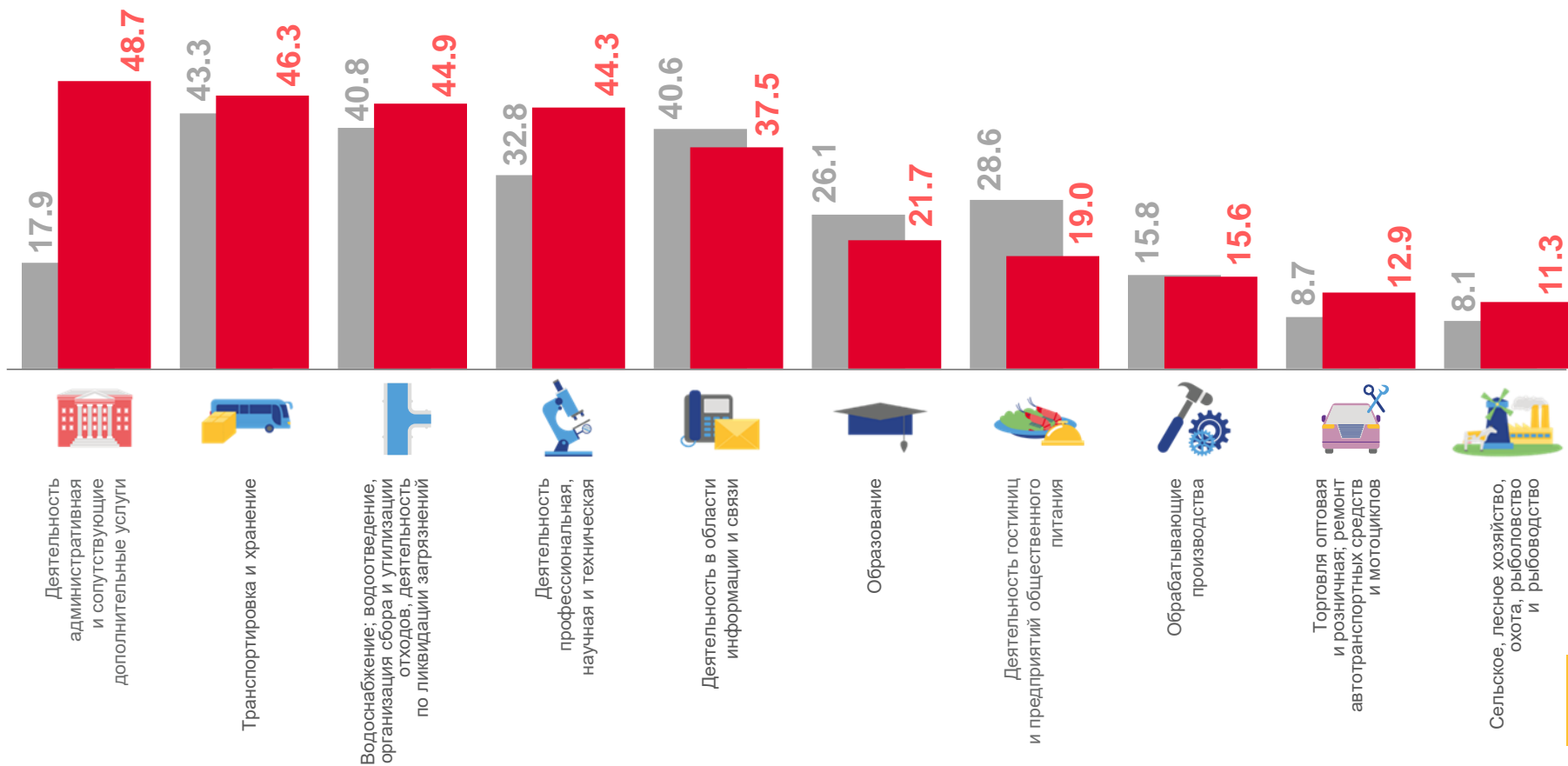
**48,7%**  
Деятельность административная и сопутствующие дополнительные услуги

**46,3%**  
Транспортировка и хранение

**44,9%**  
Водоснабжение; водоотведение, организация сбора и утилизации отходов, деятельность по ликвидации загрязнений

**12,9%**  
Торговля оптовая и розничная; ремонт транспортных средств и мотоциклов

**11,3%**  
Сельское, лесное хозяйство, охота, рыболовство и рыбоводство



■ Январь-октябрь 2021 г.

■ Январь-октябрь 2022 г.





# ПРОСРОЧЕННАЯ КРЕДИТОРСКАЯ И ДЕБИТОРСКАЯ ЗАДОЛЖЕННОСТЬ

январь – октябрь 2022 г., в % к общей кредиторской/дебиторской задолженности



## Кредиторская задолженность



## Дебиторская задолженность

